

LAVELLI • BUILT-IN

LAVELLI / CAPPE



SKQ

Lavello in acciaio inox di design essenziale con linee pulite e ben marcate. Può essere incassato a filotop oppure a semifilo. Profondità vasche 215 mm

Ai lavelli QUADRA è possibile abbinare i piani di cottura con la medesima cornice raggiata. Sono disponibili tutti i modelli HI-TECH sotto elencati. HFT40 ... - HPT45F - HPT65D - HPT65RD - HPT75D - HPT95... - XLPT90FD - HPT1230D - HPT125...



SKQ34

1 VASCA DA 34X40 MM



Dimensione foro: 375x435

SKQ40

1 VASCA DA 40X40 MM



Dimensione foro: 435x435

SKQ80

1 VASCA DA 80 MM



Dimensione foro: 835x435

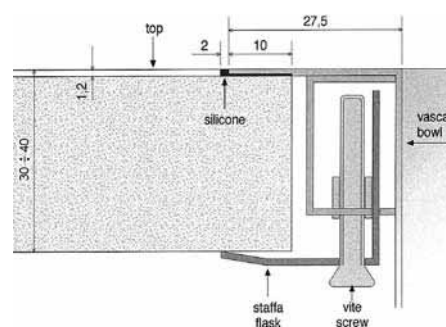
SKQ4040

2 VASCHE 40X40 MM

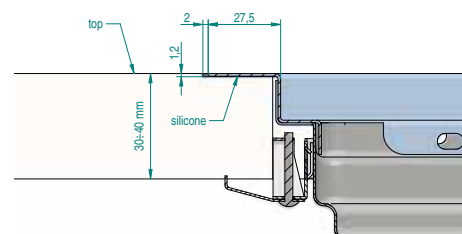


Dimensione foro: 875x435

Lavelli serie Quadra



Piano cottura filo top



TECNOLOGIA DEL SINTETICO: La composizione di questi lavelli è dell'80% di polvere di granito naturale e del restante 20% di resine acriliche. Grazie alle caratteristiche di questi elementi, i lavelli ILVE godono di resistenza ai graffi ed agli shock termici risultando estremamente robusti anche contro gli urti accidentali.

GAMMA COLORI

BIANCO
ANTICO

AVENA

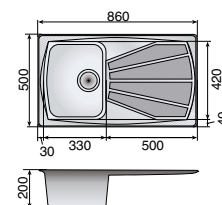
GRAFITE/
MAT

SK90V1G

1 VASCA E GOCCIOLATOIO



Dimensione foro: 840 x 480

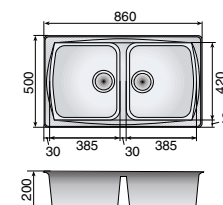


SK90V2

2 VASCHE



Dimensione foro: 840 x 480

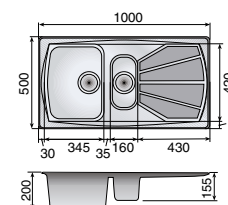


SK100V2G

2 VASCHE E GOCCIOLATOIO



Dimensione foro: 980 x 480

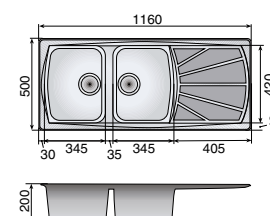


SK120V2G

2 VASCHE E GOCCIOLATOIO



Dimensione foro: 1140 x 480



C435

Il rame è materiale puro non trattato e soggetto a normale ossidazione naturale. Ciò non costituisce difetto ma proprietà fisica di tale materiale.



BIANCO ANTICO



BLU



GRAFITE/MAT



ROSSO BORGOGNA



RAMATO



VERDE SMERALDO



INOX



* RAME

* IL RAME È MATERIALE PURO NON TRATTATO E SOGGETTO A NORMALE OSSIDAZIONE NATURALE. CIÒ NON COSTITUISCE DIFETTO MA PROPRIETÀ FISICA DI TALE MATERIALE.

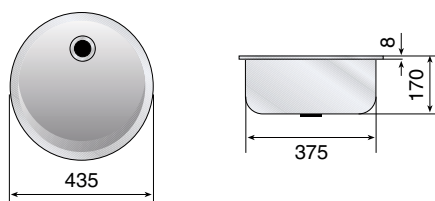
LAVELLI CIRCOLARI DA INCASSO

LAVELLO CIRCOLARE BIANCO ANTICO - BLU - GRAFITE/MAT - ROSSO BORGOGNA - RAMATO - VERDE SMERALDO

C435

LAVELLO CIRCOLARE INOX

LAVELLO CIRCOLARE RAME



Dimensione foro: Ø 425

ACCESSORI E OPTIONALS

C435CE CESTELLO PER LAVELLO

C435TA TAGLIERE COPRI LAVELLO

SK / SKQ



MISCELATORE CON DOCCIA ESTRAIBILE

A/413/05/01 BIANCO ANTICO

A/413/05/04 AVENA

A/413/05/10 GRAFITE/MAT



MISCELATORE INOX RICURVO

A/413/07 INOX



MISCELATORE INOX A TORRETTA

A/413/06 INOX